

Biuro Karier KUL

BADANIE LOSÓW ZAWODOWYCH ABSOLWENTÓW KUL 2015

badanie rok od ukończenia studiów

PODSUMOWANIE WYNIKÓW



ETAPY BADANIA I GRUPA BADAWCZA

Po roku od ukończenia studiów na adres e-mail absolwenta, który wyraził zgodę na udział w badaniu zostaje wysłane zaproszenie do udziału w badaniu z linkiem prowadzącym do ankiety. Ankieta trafia do absolwentów wszystkich kierunków i stopni oraz trybów studiów, którzy zdali egzamin dyplomowy w terminie do 31.12.2015r. i wyrazili zgodę na udział w badaniu.

1

zgoda na udział
w badaniu
na platformie e-kul

2

zaproszenie e-mail
do udziału
w badaniu

3

wypełnienie
elektronicznej ankiety

RESPONSE RATE

Badanie skierowano do absolwentów I i II stopnia oraz jednolitych magisterskich wszystkich kierunków oraz trybów studiów, którzy zdali egzamin dyplomowy w terminie do 31.12.2015r. i wyrazili zgodę na udział w badaniu. Zwrotność ankiet w stosunku do udzielonych zgód wyniosła 29%.



29%

.....
tylu absolwentów
wzięło udział w badaniu

POZAPROGRAMOWA ŚCIEŻKA EDUKACYJNA I ZAWODOWA W CZASIE STUDIÓW

Niewątpliwie cennym atrybutem osoby starającej się o pracę jest doświadczenie zawodowe. Niektórzy studenci już w trakcie nauki podejmują pracę. Poza tą formą aktywności studenci mają jeszcze inne możliwości poszerzania swojej wiedzy i zdobywania doświadczenia. Do takich możliwości można zaliczyć prowadzenie działalności społecznej oraz udział w dodatkowych kursach lub szkoleniach poza studiami.

ABSOLWENCI KUL 2015

Źródło: Raport "Badanie Losów Zawodowych Absolwentów KUL rocznik 2015"



DODATKOWA AKTYWNOŚCI W TRAKCIE STUDIÓW

60%

tylu absolwentów
podejmowało
prace w trakcie
studiów

51%

tylu absolwentów
podejmowało
działalność
społeczną

54%

tylu absolwentów
podejmowało
dodatkowe
szkolenia i kursy

ABSOLWENCI KUL 2015

Źródło: Raport "Badanie Losów Zawodowych Absolwentów KUL rocznik 2015"

OCENA KLUCZOWYCH ELEMENTÓW KSZTAŁCENIA

System kształcenia uczelni wyższej powinien spełniać wymogi na kilku płaszczyznach. Z jednej strony powinien spełniać oczekiwania studentów, ale jednocześnie powinien być dostosowany do aktualnych potrzeb rynku pracy. Dlatego istotna w tym aspekcie jest opinia absolwentów, zwłaszcza tych, którzy zakończyli już proces edukacji i weszli na rynek pracy. W tym bloku zagadnień oceniono kilka elementów dotyczących programu kształcenia.

ABSOLWENCI KUL 2015

Źródło: Raport "Badanie Losów Zawodowych Absolwentów KUL rocznik 2015"



OCENA KLUCZOWYCH ELEMENTÓW KSZTAŁCENIA

76%

tylu absolwentów
bardzo dobrze
i dobrze ocenia
POZIOM
NAUCZANIA

63%

tylu absolwentów
bardzo dobrze
i dobrze ocenia
UDZIAŁ
PRZEDMIOTÓW
KIERUNKOWYCH
W PROGRAMIE
STUDIÓW

55%

tylu absolwentów
bardzo dobrze
i dobrze ocenia
UDZIAŁ
PRZEDMIOTÓW
OGÓLNYCH
W PROGRAMIE
STUDIÓW

ABSOLWENCI KUL 2015

Źródło: Raport "Badanie Losów Zawodowych Absolwentów KUL rocznik 2015"

OCENA ELEMENTÓW DOTYCZĄCYCH KSZTAŁCENIA

ELEMENTY OCENY	ŚREDNIA OCEN
UMIEJĘTNOŚĆ POSTĘPOWANIA ZGODNIE Z ZASADAMI ETYKI	4.13
UMIEJĘTNOŚĆ KOMUNIKOWANIA SIĘ I PRACY W ZESPOLE	4.08
UMIEJĘTNOŚĆ ORGANIZACJI PRACY I EFEKTYWNEGO ZARZĄDZANIA CZASEM	3.63
UMIEJĘTNOŚĆ POSŁUGIWANIA SIĘ PRZYNAJMNIEJ 1 JĘZYKIEM OBCYM	3.32
WYKORZYSTANIE WIEDZY W PRAKTYCZNYM DZIAŁANIU	3.32
KADRA NAUKOWA I DYDAKTYCZNA	4,14
POZIOM NAUCZANIA	3,95
BAZA LOKALOWA/WYPOSAŻENIE SPECJALISTYCZNE	3,71
FUNKCJONOWANIE ADMINISTRACJI UCZELNI	3,7
UDZIAŁ PRZEDMIOTÓW KIERUNKOWYCH W PROGRAMIE STUDIÓW	3,67
PROGRAM STUDIÓW	3,62
UDZIAŁ PRZEDMIOTÓW OGÓLNYCH W PROGRAMIE STUDIÓW	3,47

ABSOLWENCI KUL 2015

Źródło: Raport "Badanie Losów Zawodowych Absolwentów KUL rocznik 2015"

SYTUACJA ZAWODOWA ABSOLWENTÓW

rok od ukończenia studiów

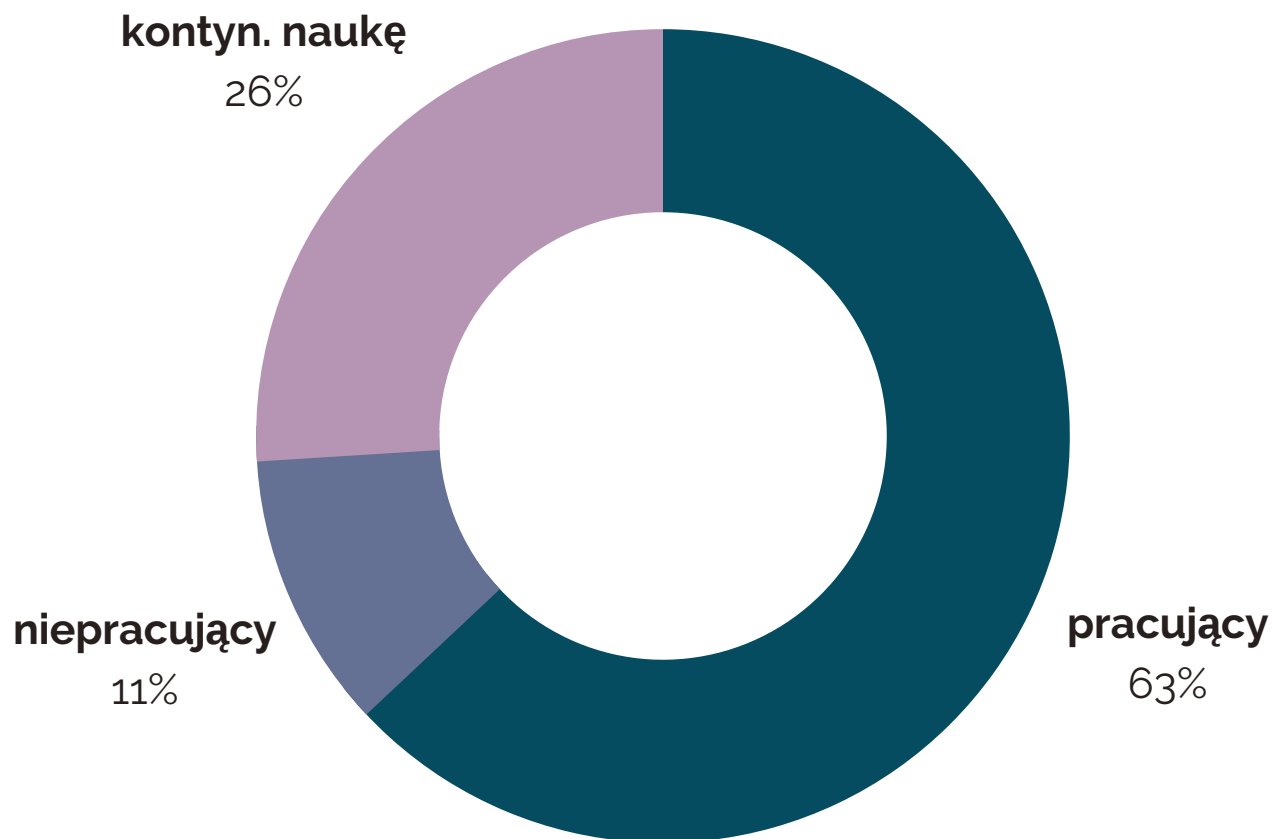
Status zawodowy absolwentów jest podstawowym wyznacznikiem aktywności zawodowej. Oczywiście biorąc pod uwagę fakt, iż w badaniu brali udział zarówno absolwenci studiów I stopnia jak i II stopnia, aktywność zawodowa tych dwóch grup będzie wyglądać inaczej. Wśród badanych absolwentów, większość zadeklarowała (72,3%), iż po ukończeniu studiów była zatrudniona na okres co najmniej miesiąca.

ABSOLWENCI KUL 2015

Źródło: Raport "Badanie Losów Zawodowych Absolwentów KUL rocznik 2015"



STRUKTURA RESPONDENTÓW WG STATUSU NA RYNKU PRACY



ABSOLWENCI KUL 2015

Źródło: Raport "Badanie Losów Zawodowych Absolwentów KUL rocznik 2015"

STRUKTURA ZATRUDNIENIA WG FORMY STUDIÓW

STATUS ZAWODOWY	FORMA STUDIÓW			
	I STOPNIA	II STOPNIA	JEDNOLITE MGR	OGÓŁEM
Jestem zatrudniony/a lub wkrótce podejmę pracę	37,2%	72,6%	79,5%	61,2%
Kontynuuje naukę	55,0%	6,9%	10,5%	25,4%
Prowadzę dział. gospodarcza	1%	3,3%	2%	2,1%
Nie pracuje	6,8%	6,8%	8%	11,2%

ABSOLWENCI KUL 2015

Źródło: Raport "Badanie Losów Zawodowych Absolwentów KUL rocznik 2015"

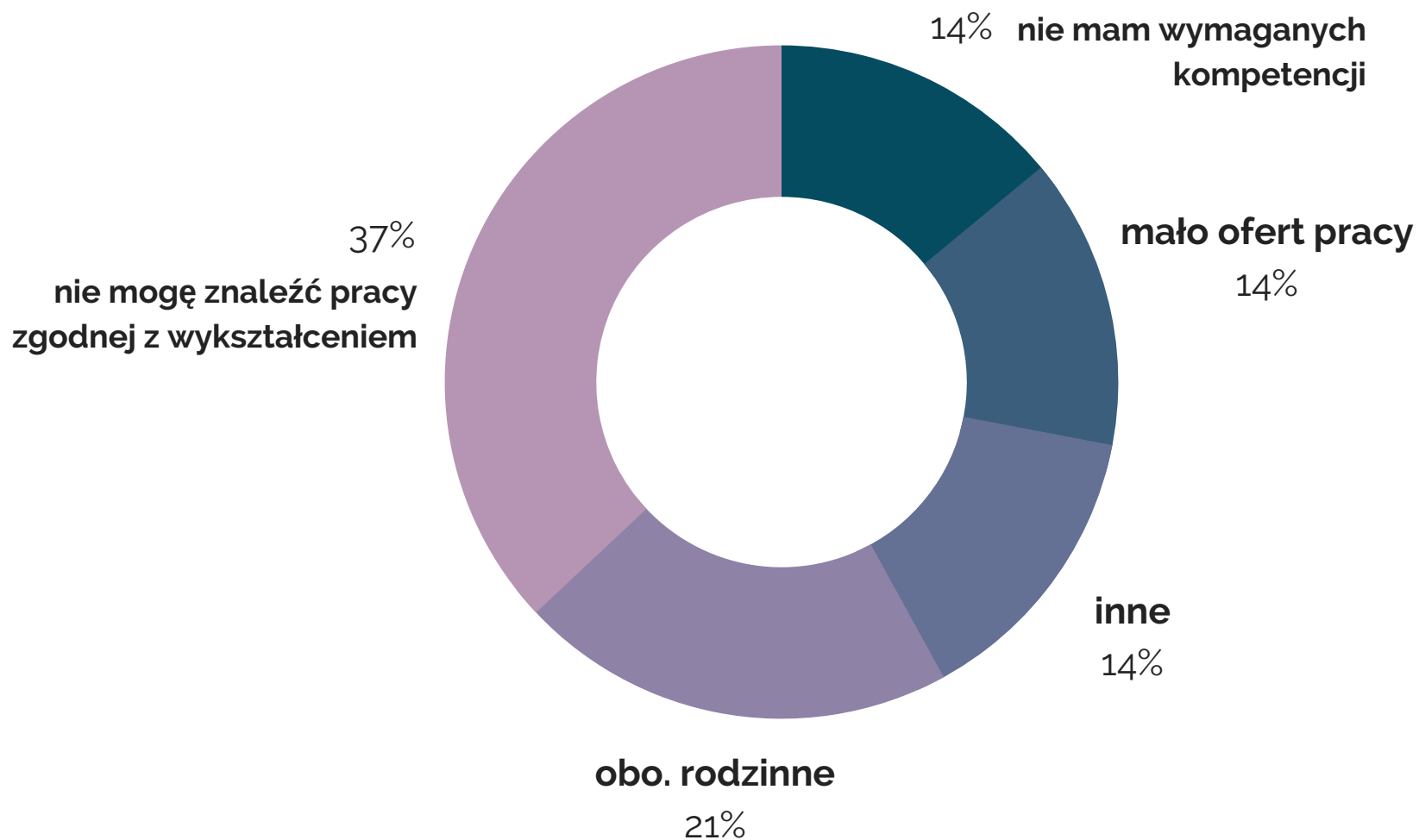
STRUKTURA ZATRUDNIENIA WG FORMY STUDIÓW

Pozytywnym wynikiem jest fakt, iż większość absolwentów studiów jednolitych magisterskich (79,5%) oraz absolwentów studiów II stopnia (72,6%) deklaruowało zdobycie zatrudnienia. Niższy odsetek osób zatrudnionych na I stopniu studiów, wynika, z tego, że ponad połowa badanych z tej kategorii (55%) kontynuowała naukę.

ABSOLWENCI KUL 2015

Źródło: Raport "Badanie Losów Zawodowych Absolwentów KUL rocznik 2015"

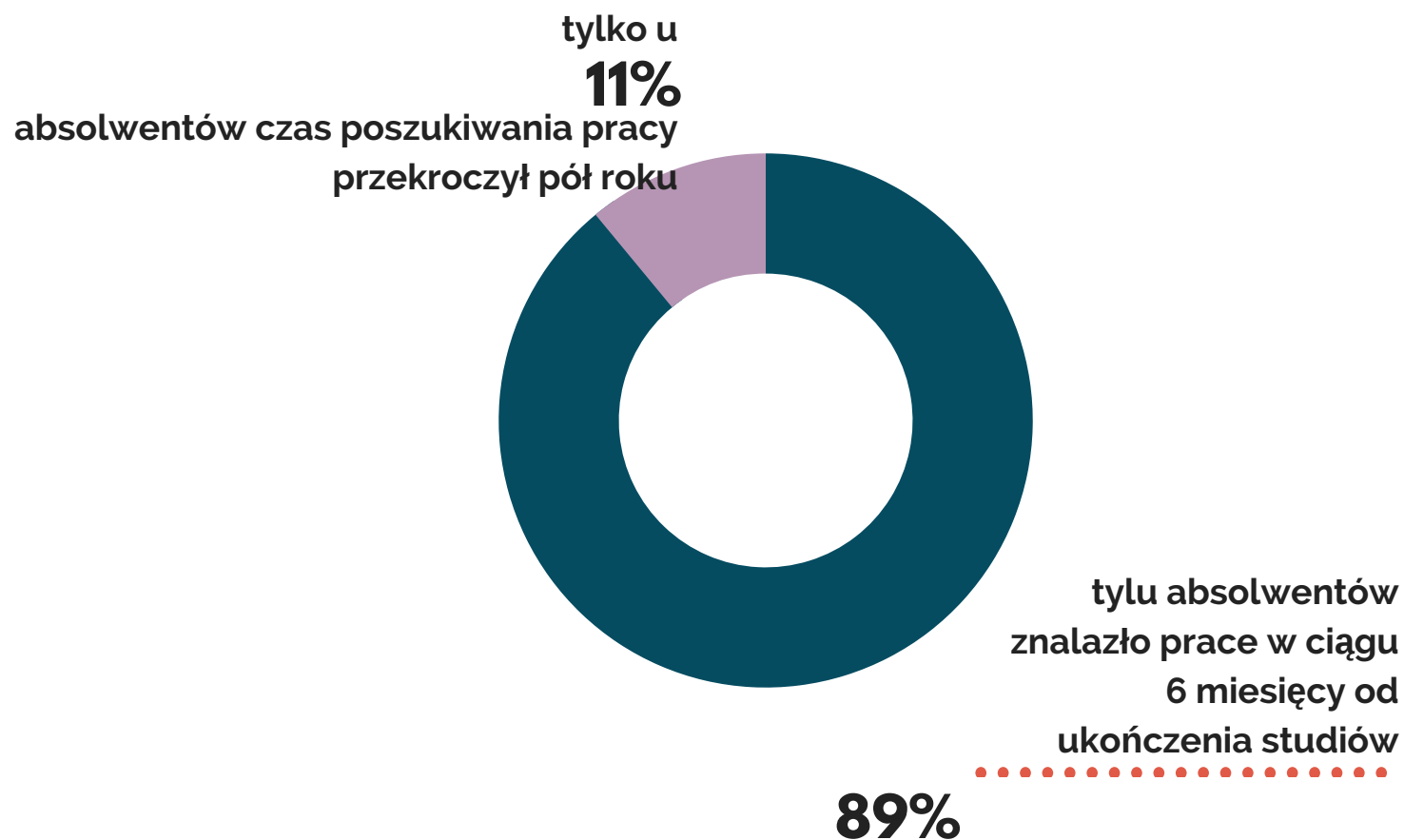
POWODY NIE PODEJMOWANIA PRACY



ABSOLWENCI KUL 2015

Źródło: Raport "Badanie Losów Zawodowych Absolwentów KUL rocznik 2015"

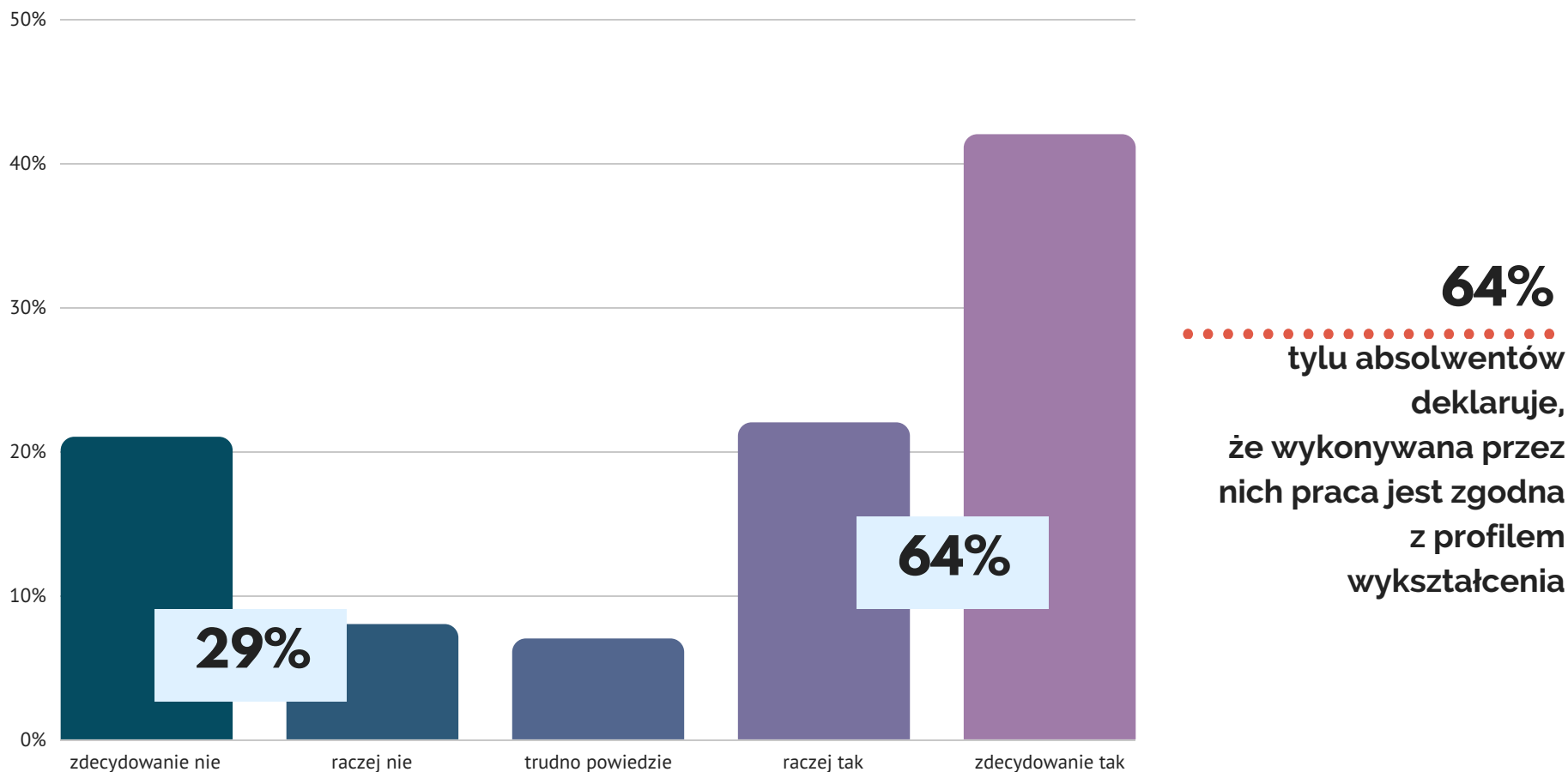
CZAS POSZUKIWANIA PIERWSZEJ PRACY



ABSOLWENCI KUL 2015

Źródło: Raport "Badanie Losów Zawodowych Absolwentów KUL rocznik 2015"

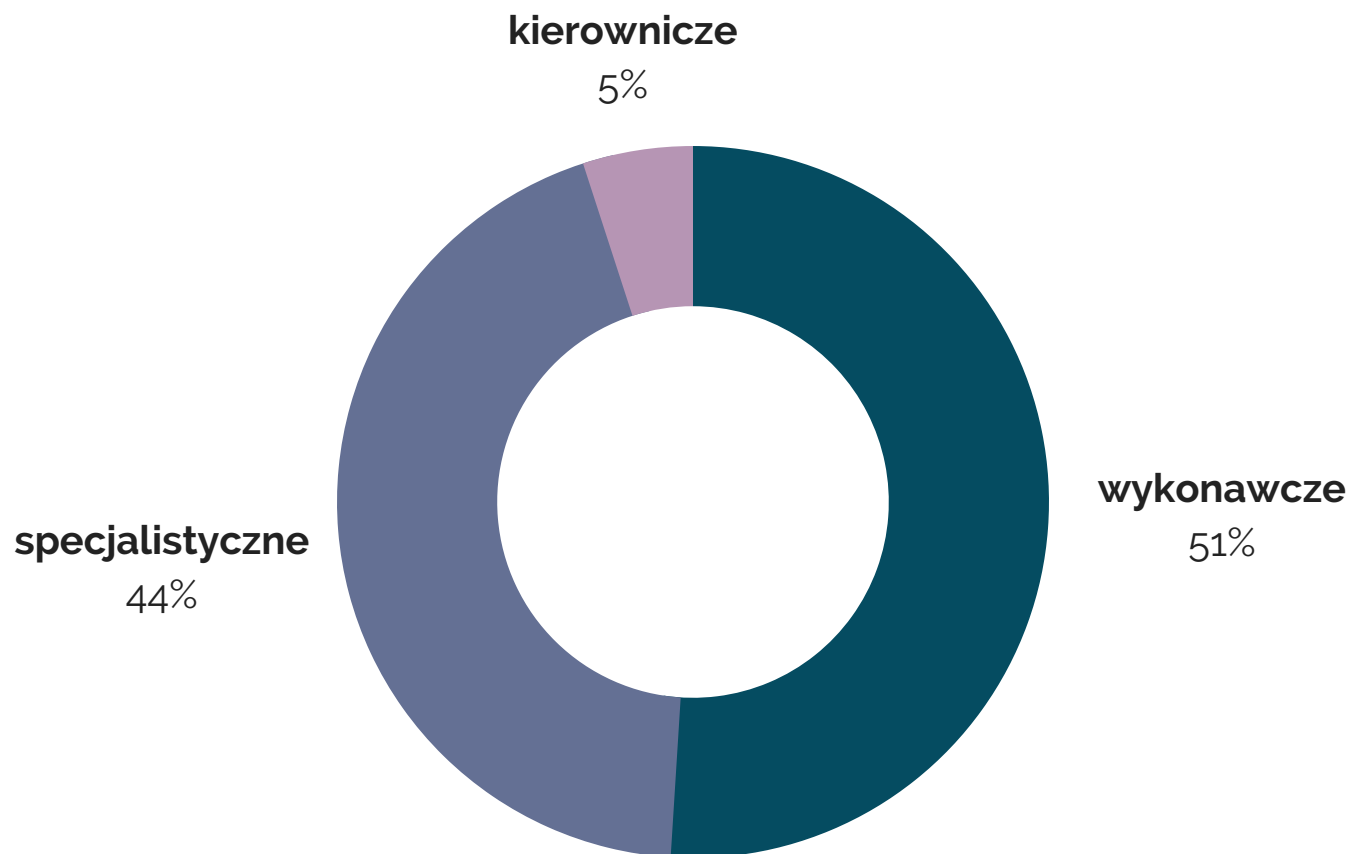
ZGODNOŚĆ WYKONYWANEJ PRACY Z KIERUNKIEM STUDIÓW UKOŃCZONYCH NA KUL-U



ABSOLWENCI KUL 2015

Źródło: Raport "Badanie Losów Zawodowych Absolwentów KUL rocznik 2015"

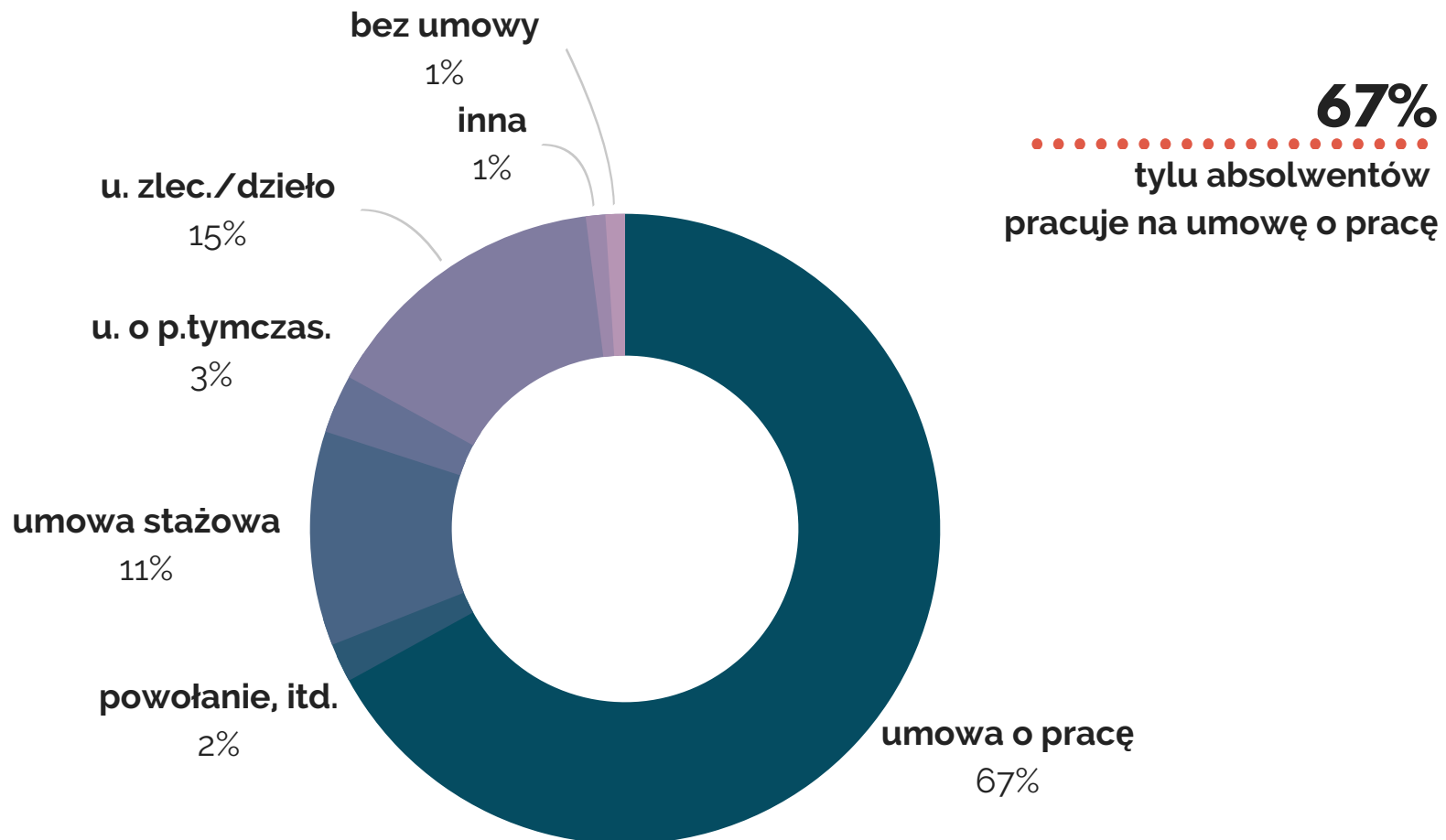
STANOWISKO PRACY



ABSOLWENCI KUL 2015

Źródło: Raport "Badanie Losów Zawodowych Absolwentów KUL rocznik 2015"

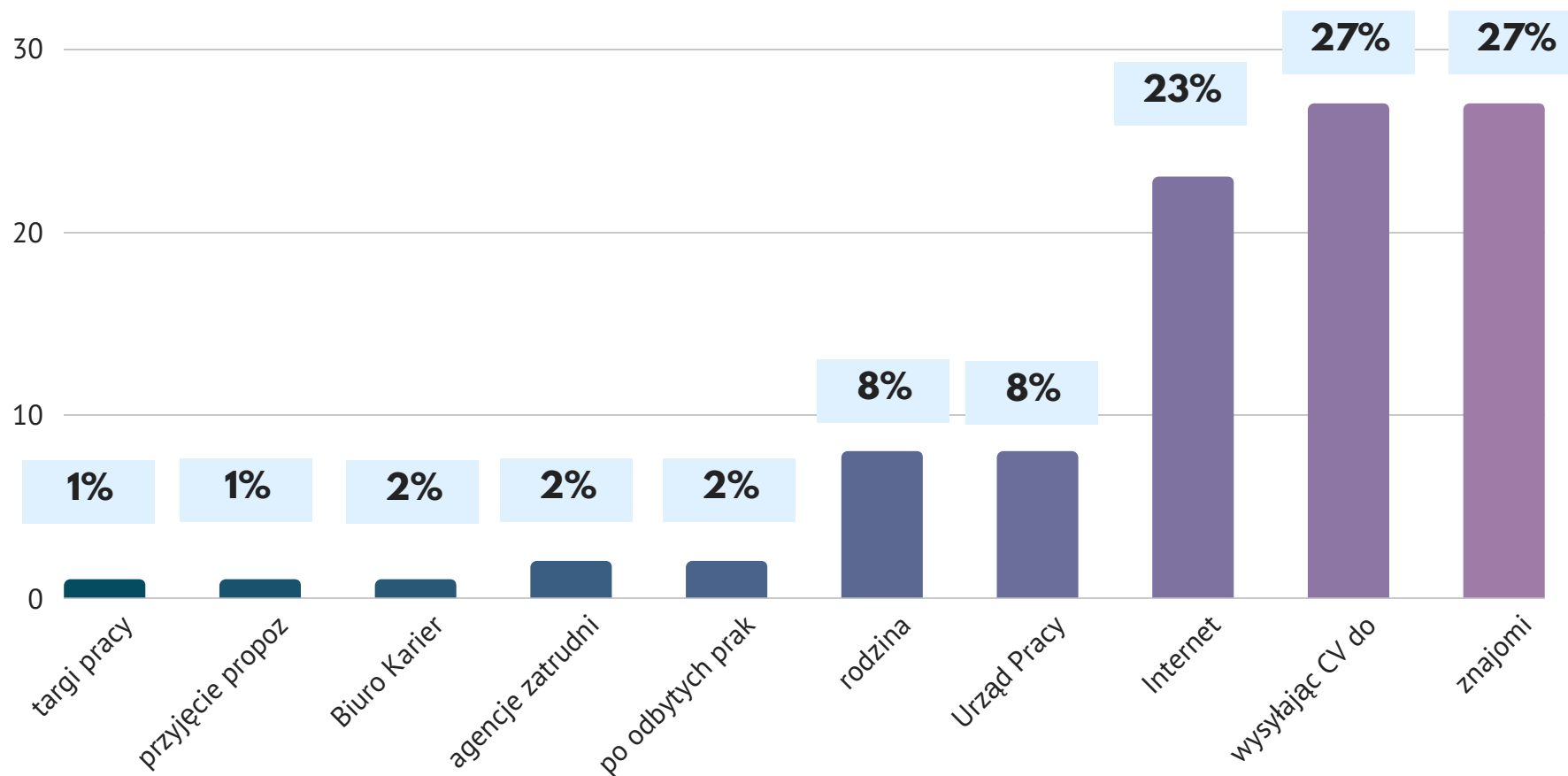
FORMA PRAWNA ZATRUDNIENIA



ABSOLWENCI KUL 2015

Źródło: Raport "Badanie Losów Zawodowych Absolwentów KUL rocznik 2015"

ŹRÓDŁO INFORMACJI NA TEMAT AKTUALNEJ PRACY



ABSOLWENCI KUL 2015

Źródło: Raport "Badanie Losów Zawodowych Absolwentów KUL rocznik 2015"


#WSKAŹNIK REKOMENDACJI



tylu badanych absolwentów poleca studia na KUL

BADANIA PRZEPROWADZONE W 2015 ROKU WSKAZUJĄ

#WSKAŹNIK SATYSFAKCJI



6 na 10 absolwentów

zadeklarowało, że studia spełniły jego oczekiwania

ABSOLWENCI KUL 2015

Źródło: Raport "Badanie Losów Zawodowych Absolwentów KUL rocznik 2015"

BADANIA PRZEPROWADZONE W 2015 ROKU WSKAZUJĄ

#WSKAŹNIK ZATRUDNIENIA I KONTYNUACJI NAUKI



9 na 10 absolwentów

pracuje lub kontynuuje naukę rok po zakończeniu studiów na KUL

ABSOLWENCI KUL 2015

Źródło: Raport "Badanie Losów Zawodowych Absolwentów KUL rocznik 2015"